

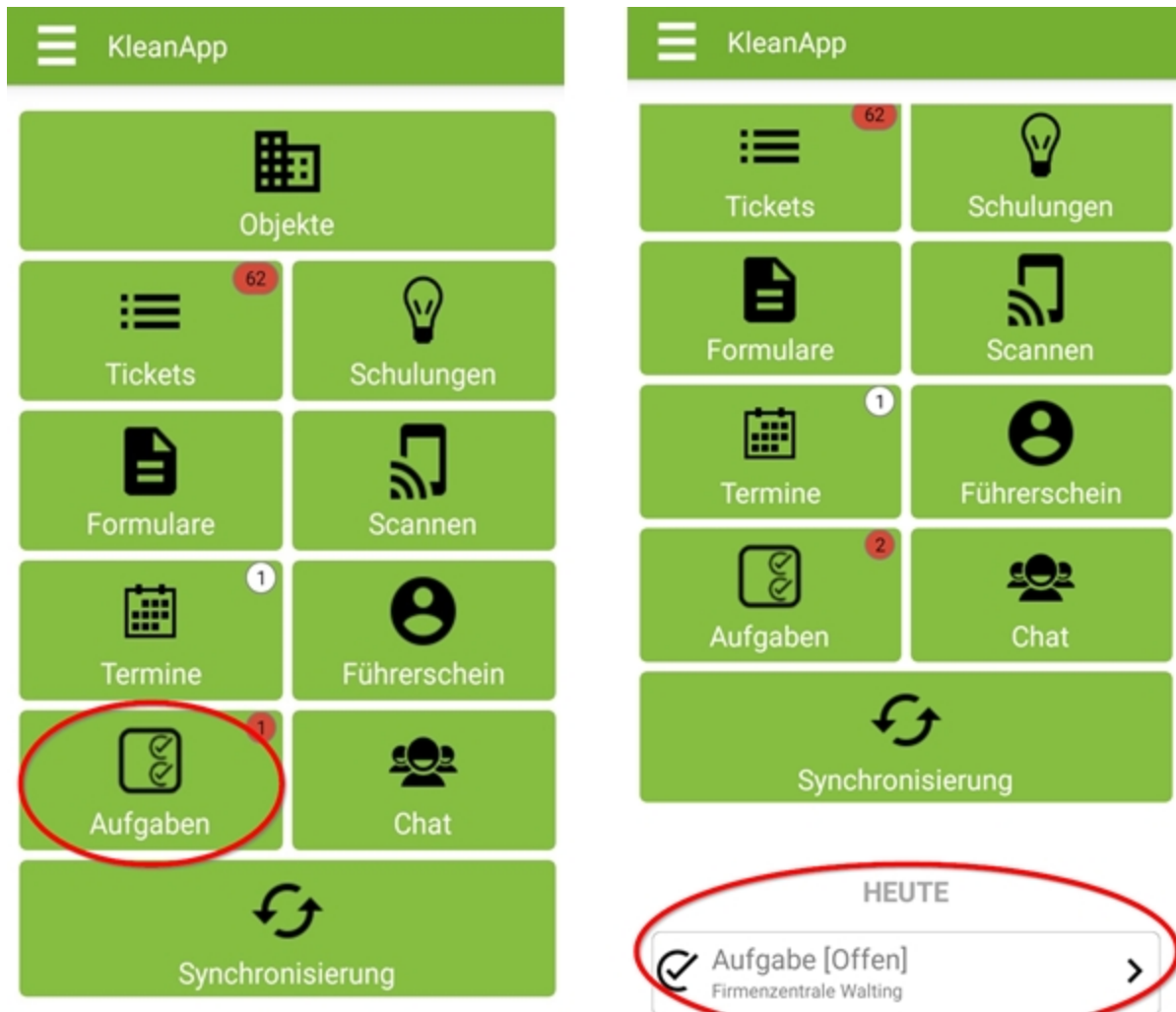
## **Das Modul Aufgaben - Bearbeitung über die App Aufgaben in der KleanApp erstellen**

Mit dem Modul Aufgaben ist es Ihnen, Ihren Mitarbeiterinnen und Mitarbeitern möglich, komfortabel über die Mobile App KleanApp, Aufgaben zu verwalten. Mit nur wenigen Klicks können sie die Aufgabe erstellen, bearbeiten erledigen oder wieder löschen.

Das Modul kann ebenfalls als Nachrichten-Tool verwendet werden, durch die Funktion "

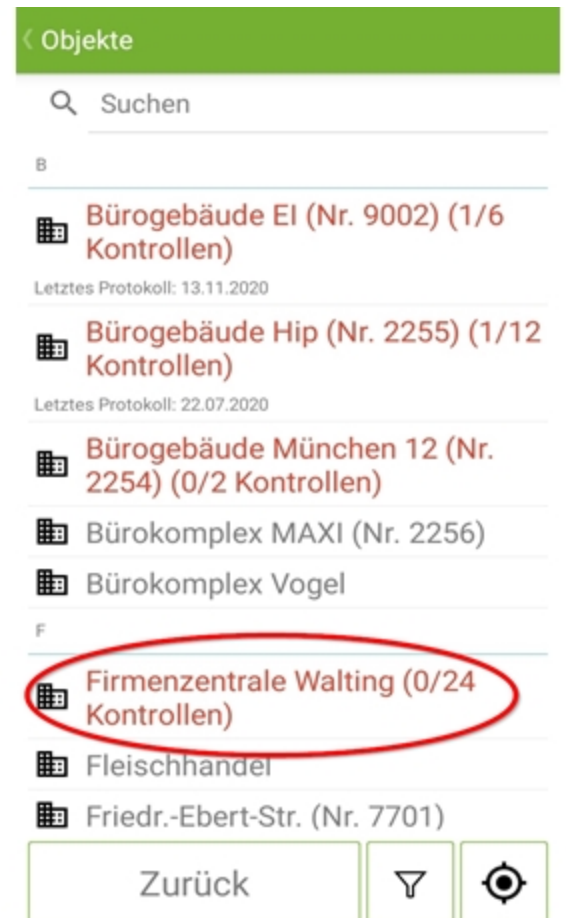
Im Startbildschirm der App können Sie sich über den Button "**Aufgaben**" eine Liste der Aufgaben von **allen** Objekten anzeigen lassen.

Unterhalb der Buttons werden Ihnen alle eigenen Aufgaben für den heutigen Tag angezeigt.



Alternativ können Sie sich über die Objektauswahl nur die Aufgaben eines Objektes anzeigen lassen.

Nach Auswahl eines Objektes über den Button "**Objekte**" zeigt der Button "**Aufgaben**" nur noch die eigenen Aufgaben des ausgewählten Objektes an.



## Erstellen, Bearbeiten, Erledigen und Wiedereröffnen von Aufgaben

### Erstellen

Sie können, sich selbst oder anderen Mitarbeitern, Aufgaben erstellen.



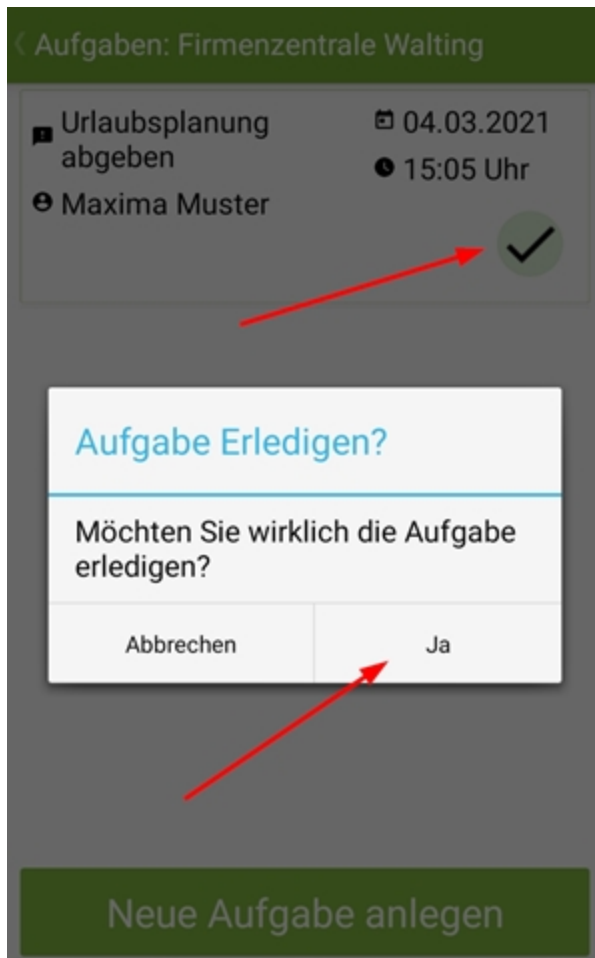
## Bearbeiten

Öffnen Sie die Aufgabe, die sie ändern wollen, mithilfe eines Klicks auf die gewünschte Aufgabe in der Aufgabenliste. Im nächsten Fenster können alle Einstellungen angepasst werden. Nach Anpassung der Einstellungen mit **„Speichern“** bestätigen.

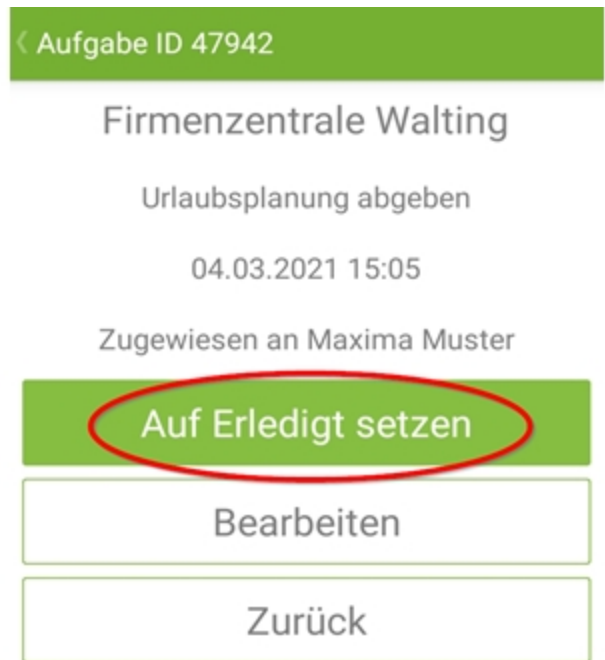
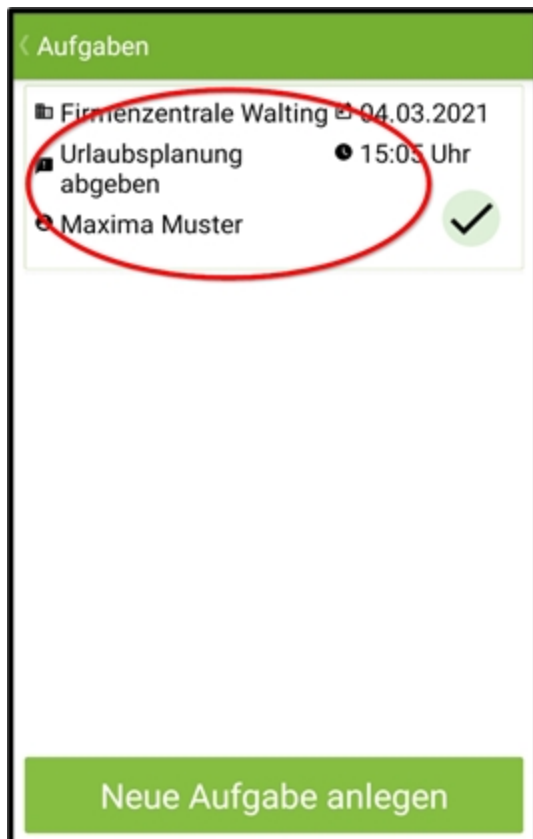


## Erledigen

Sie können Ihre Aufgaben direkt in der Aufgabenliste als erledigt markieren. (Bestätigen Sie das Pop-Up Fenster mit **„Ja“**).



**Oder** Sie öffnen eine bestimmte Aufgabe und setzen diese dann im neuen Fenster auf Erledigt.



## Wiedereröffnung

Um den Status einer Aufgabe von Erledigt zurück auf Offen zu stellen, müssen Sie die Aufgabe öffnen und durch den Button "**Wieder öffnen**" zurücksetzen.

(Erledigte Aufgaben werden Ihnen nur durch angepasste Filtereinstellungen angezeigt).



## Filter

Nach einem Klick auf das Filtersymbol können Sie die Aufgabenliste nach verschiedenen Kriterien filtern.

Neben der Eingrenzung über das Datum, den Benutzer oder das Objekt, kann ebenfalls eingestellt werden ob bereits erledigte oder nur offene Aufgaben angezeigt werden sollen.

**Aufgaben**

- Firmenzentrale Walting 04.03.2021
- Urlaubsplanung abgeben 15:05 Uhr
- Maxima Muster ✓

Neue Aufgabe anlegen

Zurück 

**KleanApp**

### Filtereinstellungen

Benutzer Maxima Muster

Objekt Alle

Objektgruppe Alle

Status Erledigt

Status Offen

Nur Überfällige

Zeige Daten an von 02.02.2021

Zeige Daten an bis 03.04.2021

**Filter anwenden**

Filter löschen