

Führerscheinkontrolle

Anleitung zur Führerscheinkontrolle

Führerscheinkontrolle

Dienstag, 22. Februar 2022

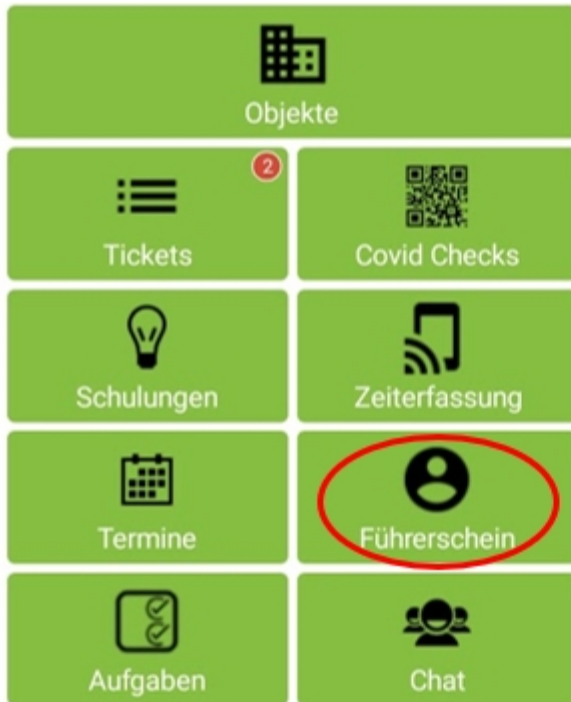
Die manuelle Führerscheinkontrolle ist mit einem verhältnismäßig großen Aufwand versehen, da Formulare, Listen und Kopien verwaltet werden müssen. Wir unterstützen Sie hier mit unserem digitalen Modul.

Dabei bieten wir Ihnen zwei Varianten an:

Variante 1: Sie prüfen die Führerscheine der Mitarbeiter

Autorisierte Personen in Ihrem Unternehmen können mit unserer App die Führerscheine der Mitarbeiter kontrollieren. Die App legt nach Ihren Vorgaben (monatlich, alle drei Monate, etc.) automatisch für jeden Mitarbeiter die nächste Kontrolle und eine Erinnerung an.

Hierzu können Sie am Führerschein sogenannte Sicherheits-NFC-Aufkleber anbringen, die den Vorteil haben dass diese beim Entfernen nicht mehr funktionieren. Alternativ können sie bei der Kontrolle ein Bild vom Führerschein machen.



Zum Einlesen eines Führerscheins gehen Sie bitte auf Führerschein -> Einlesen oder Einlesen (Foto). Jetzt können Sie über den Button „Einlesen“ den NFC-Chip auf dem Führerschein scannen oder über den Button Einlesen(Foto) ein Bild hinterlegen.

Es öffnet sich folgende Seite in KleanApp:

Führerschein einlesen

Mitarbeiter _____ Benutzer wählen

Mitarbeiter (falls nicht in Liste)

Kommentar eingeben



Abbrechen

Speichern

Hier wählen Sie unter dem Menüpunkt „Mitarbeiter“ den Nutzer aus. Wenn der Mitarbeiter in KleanApp nicht als Nutzer angelegt ist, können Sie den Namen manuell eingeben (Feld „Mitarbeiter (falls nicht in Liste)“). Anschließend bitte speichern.

Damit Führungskräfte und Objektleiter die Führerscheine der Mitarbeiter kontrollieren können benötigen diese folgende Rechte:

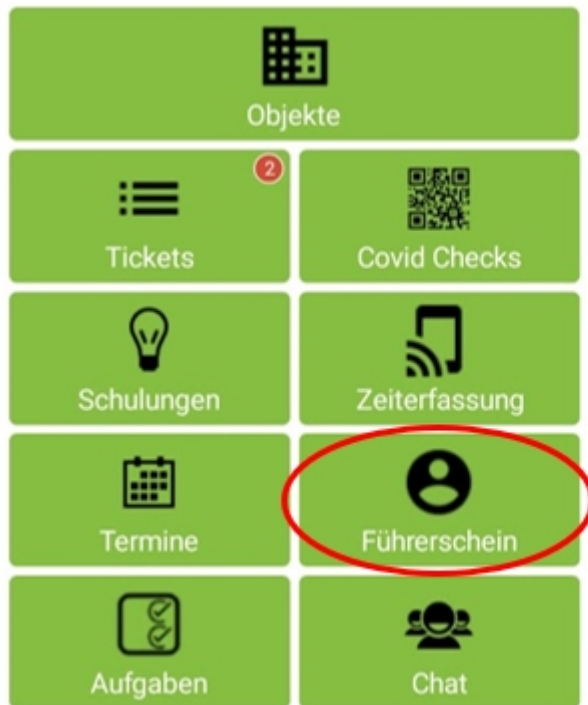
Führerscheinkontrolle

- Führerscheinkontrolle ?
- FührerscheinkontrolleAuchMitFoto ?
- FührerscheinkontrolleNeuEinlesen ?
- FührerscheinkontrolleNurEigene ?

Allgemein

- AppVerwenden ?
- KeineAusgabeNamen ?
- WebsiteLogin ?

Als Vorgesetzter sehen Sie nun die hinterlegten Führerscheinkontrollen. Farblich markierte Führerscheinkontrollen bedeuten, dass eine erneute Prüfung des Führerscheins erforderlich ist.












The screenshot shows a list of drivers under the heading 'Führerscheinkontrolle'. Each entry includes a person icon, the driver's name, the date of the last check, and a calendar icon. The dates are all 22.02.2022.







Name	Datum
Anna Mustermann	22.02.2022
Daniel Mustermann	22.02.2022
Max Max	22.02.2022
Thomas Mustermann	22.02.2022



Über unsere KleanApp Webseite sehen Sie alle Daten im Überblick. Hierzu gehen Sie auf Berichtswesen -> Führerscheinkontrolle

-  Berichtswesen <
-  Individualbericht <
-  Monatsbericht <
-  Jahresbericht <
-  Kontrollen <
- ✓ Reinigung
- ☑ Ticketsystem
-  Kontrollprotokolle
-  Formulare <
-  Covid Checks
-  Führerscheinkontrolle

Führerscheinkontrolle

Mitarbeiter	Datum	Nächste Kontrolle
<input type="text"/>	<input type="text"/>	<input type="text"/>
 Anna Mustermann	22.02.2022 09:28:26	14.06.2022
 Daniel Mustermann	22.02.2022 09:25:03	14.06.2022
 Max Max	22.02.2022 09:34:28	14.06.2022
 Max Max	22.02.2022 09:31:03	14.06.2022
 Otto Mustermann	22.02.2022 13:04:23	14.06.2022
 Thomas Mustermann	22.02.2022 09:29:17	14.06.2022

Variante 2: Die Mitarbeiter prüfen Ihre Führerscheine selber

Hierzu können Sie am Führerschein der Mitarbeiter sogenannte Sicherheits-NFC-Aufkleber anbringen, die den Vorteil haben das diese beim Entfernen

nicht mehr funktionieren. Alternativ können die Mitarbeiter bei der Kontrolle ein Bild vom Führerschein machen.

Wir empfehlen Ihnen zum Start den Führerschein des Mitarbeiters einmalig selber einzulesen. Wenn die Mitarbeiter dies selber machen sollen, benötigen diese auch das Recht FührerscheinKontrolleNeuEinlesen. Sobald jeder den Führerschein eingelese hat, sollten Sie dieses Recht wieder entfernen.

Bitte geben Sie den Mitarbeitern für die Eigenkontrolle folgende Rechte:

FührerscheinKontrolle

- FührerscheinKontrolle ?
- FührerscheinKontrolleAuchMitFoto ?
- FührerscheinKontrolleNeuEinlesen ?
- FührerscheinKontrolleNurEigene ?

Allgemein

- AppVerwenden ?
- KeineAusgabeNamen ?
- WebsiteLogin ?

Die Mitarbeiter gehen in KleanApp auf den Button FührerscheinKontrolle und können Ihren Führerschein dort einlesen. Wenn Sie am Führerschein einen NFC-Chip anbringen benötigt der Mitarbeiter zum einlesen ein Handy mit NFC Funktion. Ältere iPhones haben diese Funktion in der Regel nicht.

